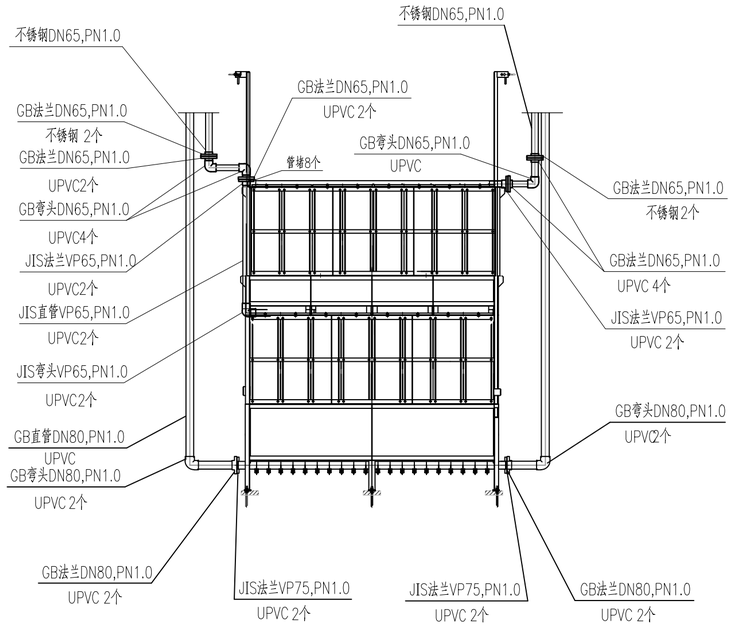

空气管、集水管连接示意图

说明：

1、本连接示意图表明了膜组件上JIS规格空气管道采用JIS法兰与GB法兰转接，一侧采用JIS法兰与膜组件的空气管道连接；另一侧采用GB法兰与GB管件连接。

2、本连接示意图表明了膜组件,左侧JIS规格集水管道采用JIS弯头和JIS直管直接连接，JIS直管与JIS法兰连接，再通过GB法兰与GB管件连接。

3、本连接示意图左侧竖向集水管用法兰分隔，直管段长短不大于2m。

4、集水管上端与金属管连接用法兰连接。

5、曝气管需考虑管道固定，固定间距应小于2m；集水管考虑起吊方便不需固定。

6、集水支管与主管道连接处法兰应尽量靠近主管道，便于拆卸。

7、图中所示曝气主管和集水主管位置请根据实际情况做相应调整。

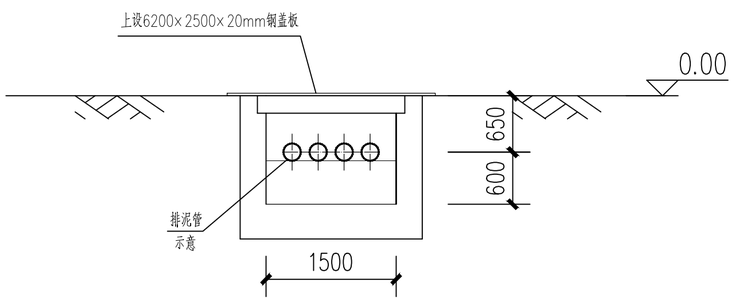

过路管沟断面图

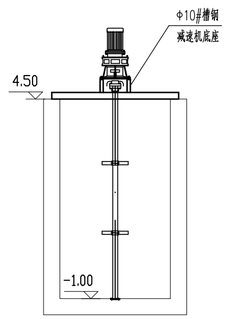

搅拌机安装大样

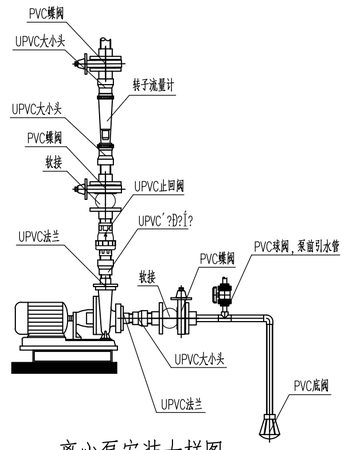

离心泵安装大样图

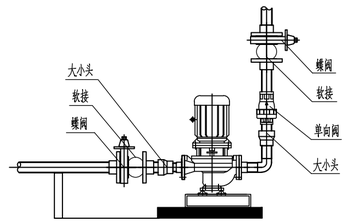

立式泵安装大样图

说明：

1、泵前支架宜根据现场实际条件确定实际高度，确保安装的阀门位置便于操作；

工程勘察设计资质（出图）专用章
安徽省城建设计研究总院股份有限公司
工程设计甲级 证书编号：A134000150
中华人民共和国住房和城乡建设部监制
有效期至2029年08月28日

安徽省城建设计研究总院股份有限公司 ANHUI URBAN CONSTRUCTION DESIGN INSTITUTE CORP.,LTD.						项目名称 PROJECT	年处理1630万平方米电镀绿岛建设项目	项目编号 PROJECT NO.	N322416
审定 APPROVED	李光	李光	专业负责人 CHIEF ENGI.	宋双双	宋双双			设计阶段 DESIGNED STAGE	施工图
审核 EXAMINED	鲍燕荣	鲍燕荣	校对 CHECKED	亓信石	亓信石	子项名称 SUB ITEM	配套污水处理工程	比例 SCALE	见图
项目总负责人 GENERAL COORDINATOR			设计 DESIGNED	张涵	张涵			日期 DATE	2025.04
项目负责人 PROJECT MANAGER	王桂祥 李耀	王桂祥 李耀	制图 DRAWN	张涵	张涵	图名 TITLE OF DRAWING	组合池工艺设计图（二十五）	图号 DRAWING NO.	水施-02-27
								版次 EDITION NO.	

会签

专业	签名	专业	签名

注意：

1. 本图纸著作权及其他相关权益属安徽省城建设计研究总院股份有限公司所有。未经本公司书面同意，不得复制本图纸。
2. 本图纸应与其他相关配套设计文件统一使用。
3. 未加盖本公司出图专用章，图纸无效。