注意：
1. 本图纸著作权及其他相关权益属安徽省城建设计研究总院股份有限公司所有。未经本公司书面同意，不得复制本图纸。
2. 本图纸应与其他相关配套设计文件统一使用。
3. 未加盖本公司出图专用章，图纸无效。

会签	专业	签名	专业	签名



调节池及综合间（负一层）工艺管道管线布置图 1:100

设计说明：

1.池内曝气管图中未标注的UPVC管径大小统一采用ø40主管，支管统一采用ø25UPVC管道，已经标注的管径按照图中标注管径安装，间距100mm交替开ø5mm曝气孔，并与墙体保持500mm间距；

2.从空气管注意避开人孔上的格栅盖板及过道，，控制阀门安装尽量统一布置，位置应便于人工操作，阀门安装方式详见大样图，对于从鼓风机上引出的支管管径，详见鼓风机系统图。

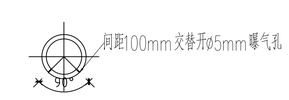

穿孔曝气管开孔图

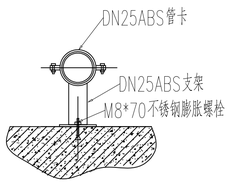

ABS支架安装大样图

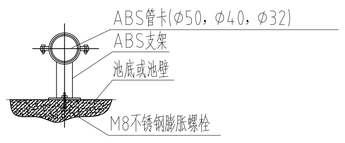

ABS支架详图

工程勘察设计资质（出图）专用章
安徽省城建设计研究总院股份有限公司
工程设计甲级 证书编号：A134000150
中华人民共和国住房和城乡建设部监制
有效期至2029年08月28日

安徽省城建设计研究总院股份有限公司
ANHUI URBAN CONSTRUCTION DESIGN INSTITUTE CORP.,LTD.

审定 APPROVED	李凡	总工程师 CHIEF ENGINEER	梁友双	项目名称 PROJECT	长丰县16300平方米生物制药企业污水处理工程
审核 EXAMINED	杨春林	专业负责人 CHECKED	方新石	子项名称 SUB ITEM	配药污水处理工程——调节池及综合间
项目总负责人 DIRECTOR OF PROJECT	王桂祥	设计 DESIGNED	张道	图名 TITLE OF DRAWING	负一层工艺管道管线布置图
项目总工程师 PROJECT CHIEF ENGINEER	张磊	制图 DRAWN	张磊		

项目编号 PROJECT NO.	N322416	设计阶段 DESIGNED STAGE	施工图
比例 SCALE	1:100	日期 DATE	2025.04
图号 DRAWING NO.	水来-01-08	版次 EDITION NO.	